

# 社会学系 2018 毕业生就业质量报告

## 1. 毕业生就业基本情况

2018 年，社会学系共有各类毕业生 171 人，其中本科毕业生 59 人，占毕业生总数的 34.5%，硕士毕业生 91 人，占 53.2%，博士毕业生 21 人，占 12.3%。截至目前，社会学系 2018 届毕业生总体就业率<sup>1</sup>为 97.7%，其国内升学比例 26.3%，出国(境)留学比例为 23.1%，毕业后签就业协议比例为 38.6%，灵活就业比例为 20.5%。

分层次来看，本科毕业生就业率为 98.3%，硕士毕业生就业率为 96.7%，博士毕业生就业率为 100%。

表 1-1 毕业生就业基本情况

|     | 毕业生总数 | 升学    | 出国    | 签就业协议 | 灵活就业 <sup>2</sup> | 待就 <sup>3</sup> | 就业率   |
|-----|-------|-------|-------|-------|-------------------|-----------------|-------|
| 本科生 | 59    | 32    | 15    | 1     | 10                | 1               | 98.3% |
| 硕士生 | 91    | 6     | 6     | 55    | 21                | 3               | 96.7% |
| 博士生 | 21    | 7     | 0     | 10    | 4                 | 0               | 100%  |
| 合计  | 171   | 45    | 21    | 66    | 35                | 4               | 97.7% |
| 比例  | 100%  | 26.3% | 23.1% | 38.6% | 20.5%             | 2.3%            |       |

## 2. 毕业生就业情况统计

### 2.1 本科毕业生去向构成

2018 年社会学系本科毕业生共 59 人，其国内升学比例为 54%，出国(境)留学比例为 25%，签就业协议和灵活就业比例合计为 19%（见下图 2.1-1）。

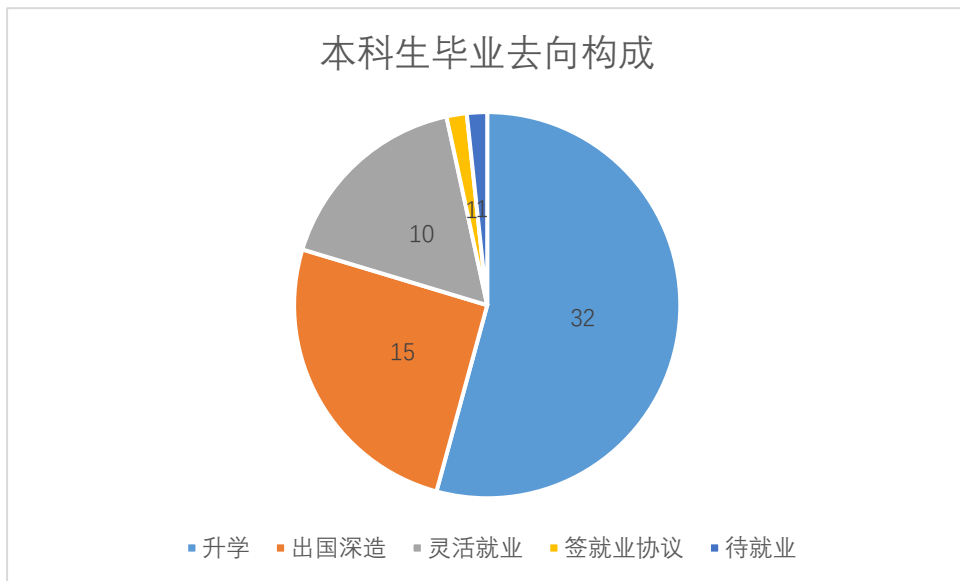


图 2.1-1 本科毕业生去向构成

### 2.2 硕士毕业生去向构成

2018 年社会学系硕士毕业生 91 人，其中签就业协议和灵活就业比例合计为 83%，出国(境)留学比例为 7%，国内升学比例为 7%（见下图 2.2-1）。

<sup>1</sup> 就业率 = (升学 + 出国 + 签就业协议 + 灵活就业) / 毕业生总数 \* 100%

<sup>2</sup> 灵活就业 = 签劳动合同 + 自主创业 + 自由职业

<sup>3</sup> 待就业 = 拟升学 + 拟出国 + 尚未落实单位 + 暂无就业意愿

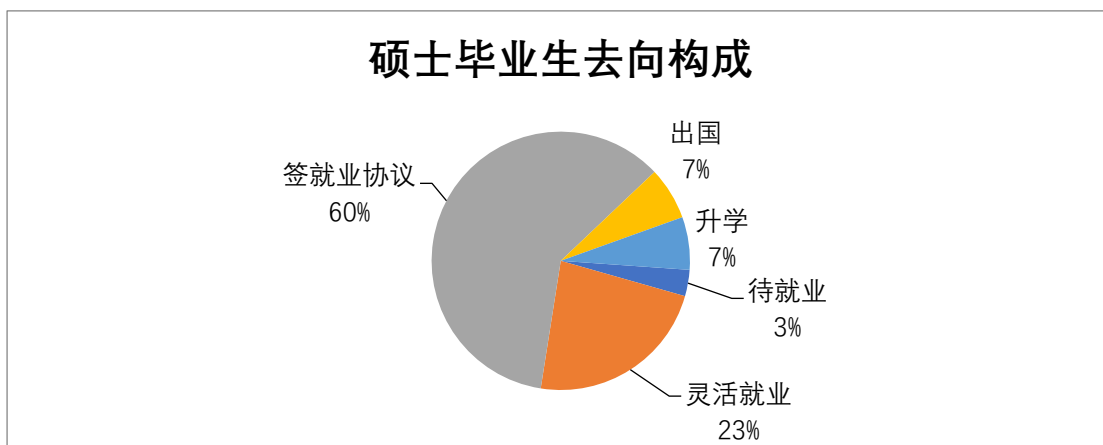


图 2.2-1 硕士毕业生去向构成

### 2.3 博士毕业生去向构成

2018 年社会学系博士毕业生 21 人，其中签就业协议和灵活就业比例合计为 67%，国内升学比例为 33%（见下图 2.3-1）。

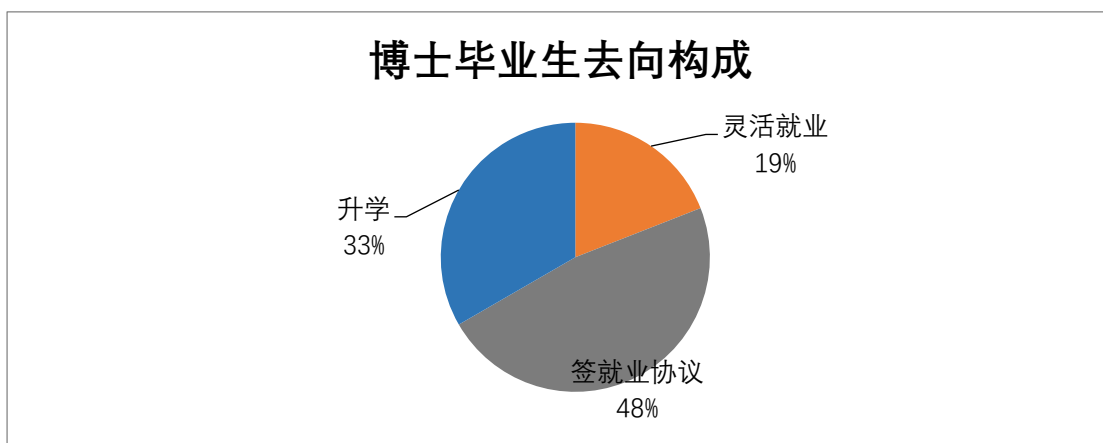


图 2.3-1 博士毕业生毕业去向构成

### 3. 毕业生签约单位情况分析

2018 年，社会学系毕业生中有 66 人签订三方协议，占签约毕业生人数的 39%。

从签约单位性质来看，到企业工作的毕业生人数占签约人数的 24%（包括国有企业 4%、其他企业 10%、三资企业 10%），到党政机关及事业单位工作的毕业生占签约人数的 55%（见下图 3-1）。

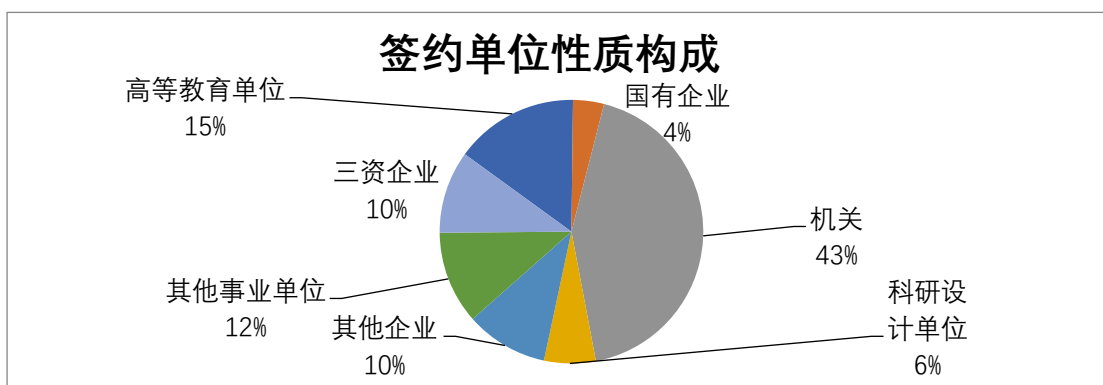


图 3-1 毕业生签约单位性质构成

### 3.1 本科毕业生签约单位情况分析

2018 年社会学系本科毕业生中共有 1 人签订三方协议，签约三资企业。

### 3.2 硕士毕业生签约单位情况分析

2018 年社会学系硕士毕业生共有 55 人签三方协议，占硕士毕业生总数的 60%。从签约单位性质来看，党政机关，事业单位，高等教育单位和其他企业工作的依次占硕士毕业生签约人数的 49%、13%、12%和 12%（见下图 3.2-1）。

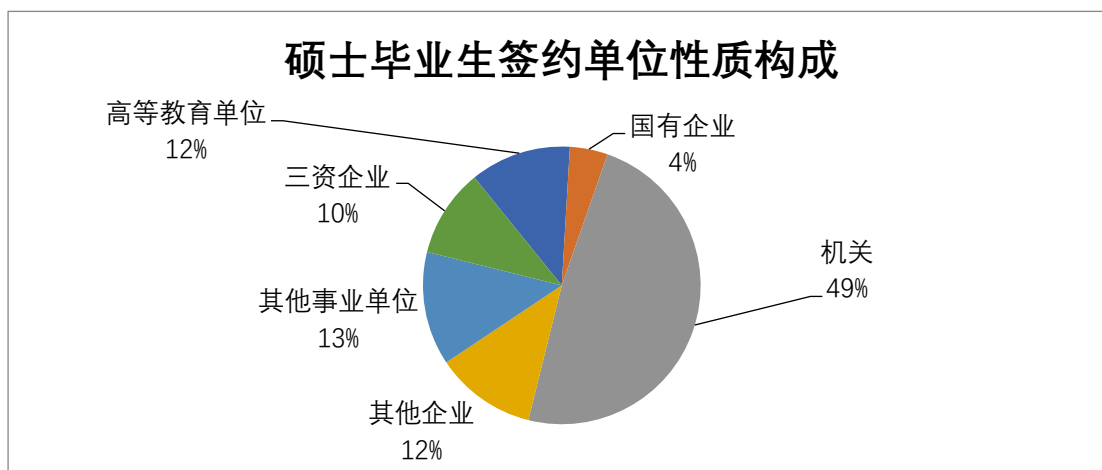


图 3.2-1 硕士毕业生签约单位性质构成

### 3.3 博士毕业生签约单位情况分析

2018 年社会学系博士毕业生共有 10 人签订三方协议，其中 5 人进入科研设计单位，4 人进入高等教育单位,1 人进入其他事业单位。

## 4. 毕业生出国（境）留学情况

2018 年社会学系毕业生共有 21 人选择出国（境）留学，占毕业生总人数的 12.3%，其中本科毕业生 15 人，硕士毕业生 6 人。

### 4.1 各学历毕业生留学国家（地区）分布

从留学国家（地区）分布来看，去往美国的人数最多，占出国人数的 52%，其余毕业生选择去往英国、中国香港、澳大利亚和法国（见下表 4.1-1）。

表 4.1-1 各学历毕业生出国（境）目标国家（地区）分布

|      | 本科 | 硕士 | 总计 |
|------|----|----|----|
| 美国   | 10 | 1  | 11 |
| 英国   | 5  | 2  | 7  |
| 中国香港 | 0  | 1  | 1  |
| 澳大利亚 | 0  | 1  | 1  |
| 法国   | 0  | 1  | 1  |
| 总计   | 15 | 6  | 21 |

### 4.2 毕业生出国（境）留学高校统计

从出国（境）留学高校来看，留学目标高校层次普遍较高，不乏世界顶尖名校。（见下表 4.2-1）

表 4.2-1 毕业生出国（境）目标高校统计

| 学校         | 本科 | 硕士 |
|------------|----|----|
| 哈佛大学       | 2  |    |
| 牛津大学       | 1  | 1  |
| 哥伦比亚大学     | 1  |    |
| 宾夕法尼亚大学    | 1  |    |
| 乔治华盛顿大学    | 1  |    |
| 芝加哥大学      | 2  | 1  |
| 加州大学尔湾分校   | 1  |    |
| 纽约大学       | 1  |    |
| 剑桥大学       | 1  |    |
| 伦敦政治经济学院   | 3  | 1  |
| 密歇根大学      | 1  |    |
| 西悉尼大学      |    | 1  |
| 香港中文大学     |    | 1  |
| 国立东方语言文化学院 |    | 1  |